



## Informationen zu den digitalen Schulbüchern für iPad-Klassen

Da wir Schulbücher aus verschiedenen Verlagen verwenden und die Verlage jeweils auf eigene Plattformen setzen, ist es erforderlich sich bei mehreren Verlagen bzw. Apps der Verlage anzumelden.

### App „BiBox“ (Westermann Verlag)



- Mathematik
- Deutsch
- Physik
- Geographie
- Wirtschaft und Recht

### App „Cornelsen Lernen“



Cornelsen

- Biologie
- Geschichte
- Französisch

### App „Klett Lernen“



- Englisch

### Online-Bücherregal „Ernst Vögel Verlag“



- BWR

*(Für die Fächer Chemie, Religion/Ethik können wir leider keine digitalen Schulbücher zur Verfügung stellen.)*

Die jeweiligen Zugangsdaten werden zentral von der Schule erstellt und individuell, personalisiert an die Schülerinnen und Schüler ausgegeben. Wie die Anmeldung in der jeweiligen App erfolgt, ist nachfolgend erklärt.



## App „BiBox“ (Westermann Verlag)

### BiBox Erstanmeldung

Du bekommst von der Schule deinen Benutzernamen (= deine Schul-E-Mail-Adresse (Vorname.Nachname@schueler.realschule-gmund.de) und dein Passwort auf einem Blatt Papier ausgehändigt.




Das Passwort bitte gut merken oder z.B. diesen Zettel in die Schutzhülle deines iPads legen – ausnahmsweise (!!!) ansonsten solltest du nicht so mit deinen Passwörtern umgehen.

Benutzername:  
[redacted]@schueler.realschule-gmund.de


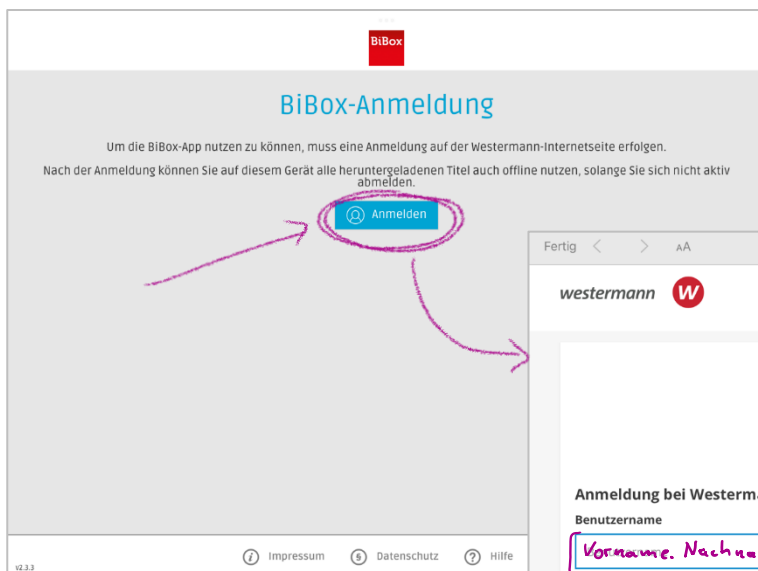
Kennwort:  
[redacted]

Schul-ID:  
**83707rtt**

**www.bibox.schule**



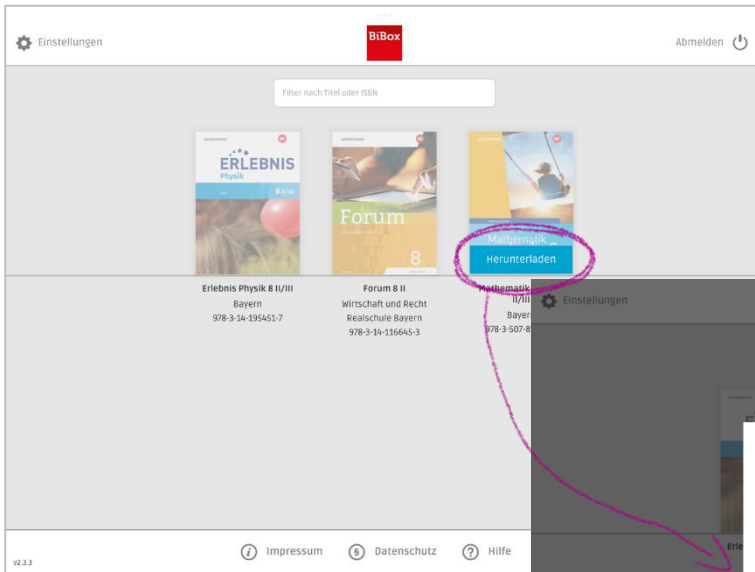
Öffne die App „BiBox“  
und melde dich mit  
diesen Zugangsdaten an:



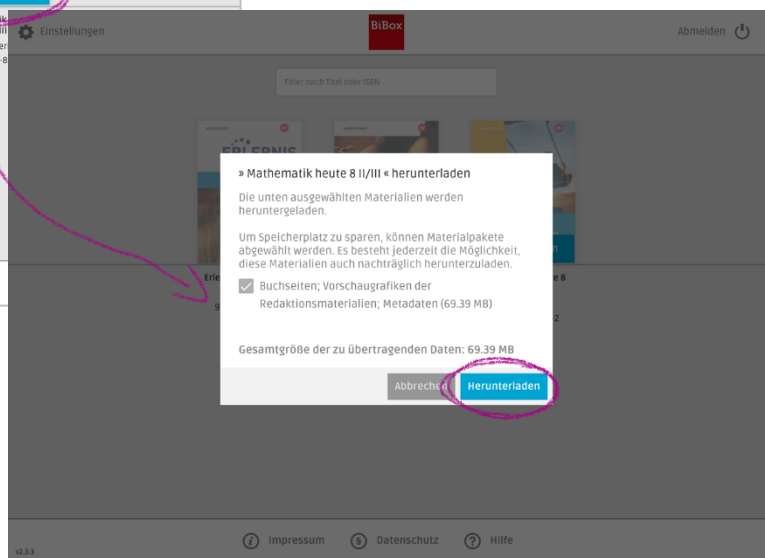


## BiBox Wiederholte Anmeldung

Die App „BiBox“ öffnen (dein Zugang bleibt gespeichert und muss nicht mehr eingegeben werden),

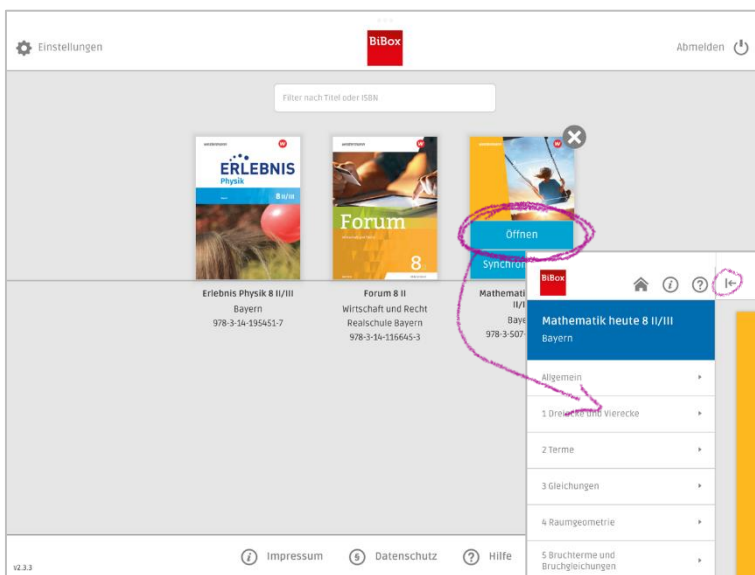


auf ein Buch tippen und anschließend auf „herunterladen“...

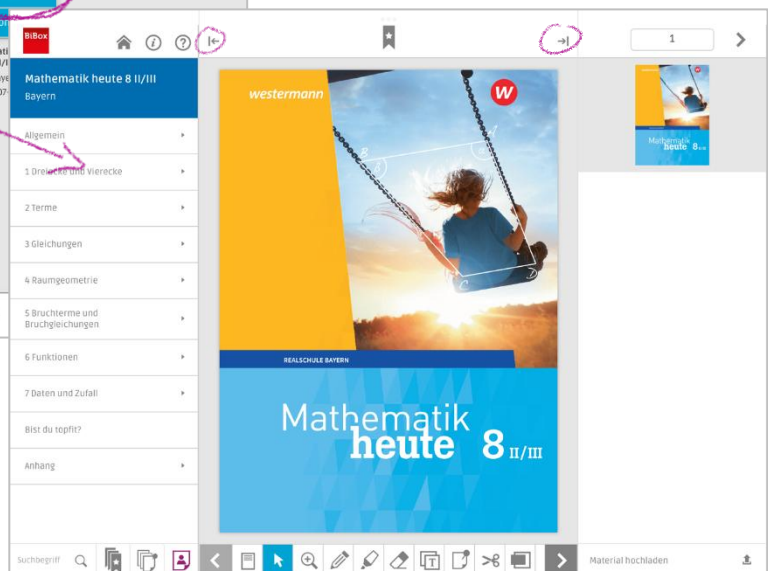


...und mit allen Büchern entsprechend wiederholen.

Dieser Vorgang nur einmal erforderlich, dann sind alle Bücher stets auf deinem iPad verfügbar:



Durch Tippen auf „Öffnen“ wird das Buch angezeigt.






## App „Klett Lernen“

### Klett Lernen Erstanmeldung

Du bekommst von der Schule deinen Benutzernamen und einen Link zur Passwortvergabe auf einem Blatt Papier ausgehändigt:



Zugangsdaten für "8C" | 25.9.2022 

**Zugangsdaten für das Klett Konto von** [redacted]


Mit deinem Klett-Konto kannst du dich auf [schueler.klett.de](https://schueler.klett.de) oder in der Klett Lernen App anmelden. Dort findest du zukünftig deine digitalen Produkte (zum Beispiel eBooks) und kannst mit ihnen arbeiten.

**Dein Benutzername lautet:** [redacted]

Mit diesem Benutzernamen kannst du dich zukünftig anmelden.

**Anleitung**

1. Scanne den QR-Code oder rufe die darunter abgedruckte URL auf.
2. Vergib ein Passwort für dein Konto. Dieses Passwort solltest du dir gut merken!
3. Melde dich unter [schueler.klett.de](https://schueler.klett.de) oder in der Klett Lernen App mit deinem Benutzernamen und deinem Passwort an.



[qr.klett.de/](https://qr.klett.de/) [redacted]

Du hast bis zum 25.9.2023 Zeit um ein Passwort für dieses Konto zu vergeben. Nachdem du ein Passwort vergeben hast, werden der QR-Code und die URL automatisch ungültig, damit niemand unerlaubt dein Passwort ändern kann.

Wenn du dein Passwort vergessen hast, kannst du dich an die Person wenden, die dir diese Zugangsdaten ausgehändigt hat.

Scanne den QR-Code oder tippe die Web-Adresse in einen Browser ein.

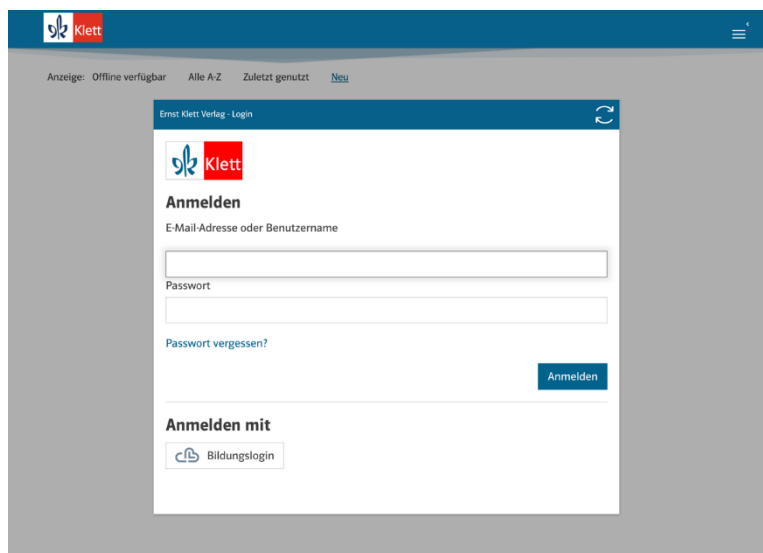
Gib auf der Website deinen Benutzernamen ein und vergib ein Passwort.

Das Passwort bitte gut merken oder z.B. auf diesem Zettel notieren und dann in die Schutzhülle deines iPads legen – ausnahmsweise (!!!) ansonsten solltest du nicht so mit deinen Passwörtern umgehen.



Öffne anschließend die „Klett Lernen“-App und melde dich dort mit deiner Schul-E-

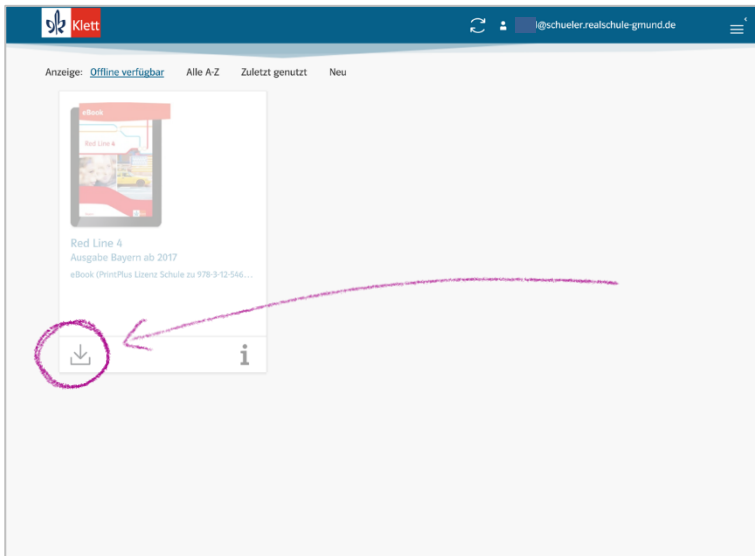
Mail-Adresse (Vorname.Nachname@schueler.realschule-gmund.de) oder deinem Benutzernamen und deinem Passwort an.





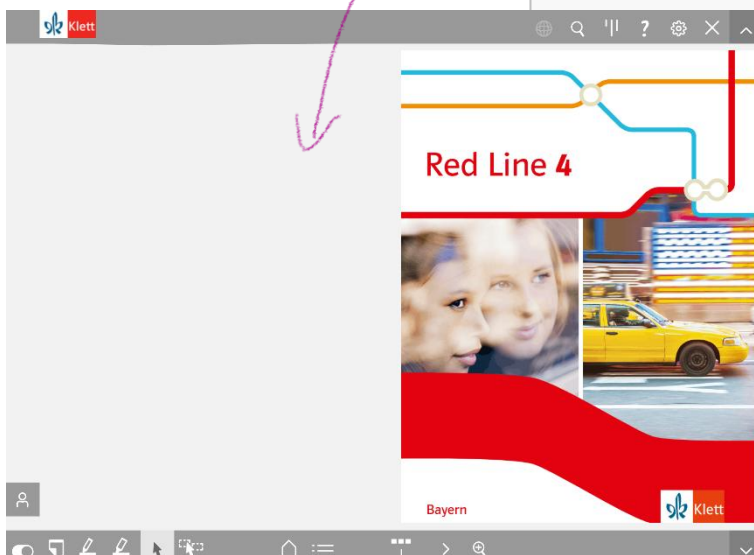
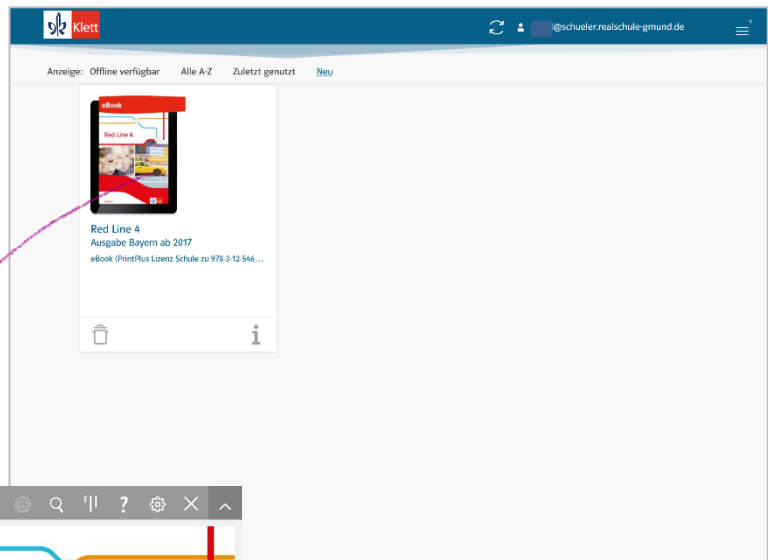
## Klett Lernen Wiederholte Anmeldung

Die „Klett Lernen“-App öffnen (dein Zugang bleibt gespeichert und muss nicht mehr eingegeben werden).



Wir empfehlen das Englisch-Buch offline verfügbar zu machen, so dass du jederzeit darauf zugreifen kannst. Tippe dazu auf das Download-Symbol.

Das Buch erscheint nun nicht mehr ausgegraut und du kannst es jederzeit, auch offline, öffnen.





## App „Cornelsen Lernen“

### Cornelsen Lernen Erstanmeldung

Nachdem wir dich schulischerseits angelegt haben, erhältst du vom Verlag an deine Schul-E-Mail-Adresse (Vorname.Nachname@schueler.realschule-gmund.de) eine E-Mail (ggf. im Spam-Ordner nachsehen!).



**Willkommen bei Lernen.Cornelsen** [Jetzt Passwort wählen](#)

Nutzername und nächste Schritte

Liebe/r Theo,

für dich wurde an der Realschule Tegernseer Tal ein Konto für Lernen.Cornelsen angelegt.

**Dein Nutzername lautet:** Teth5605

**Bitte wähle als nächstes dein Passwort** auf folgender Seite, um dein Konto zu aktivieren: [Passwort wählen](#)

**Lernen.Cornelsen kennenlernen**  
Du hast **anschließend** die Möglichkeit auf Lernen.Cornelsen

- deinen Alltag zu organisieren
- deine Kurs- und Schulbücher freizuschalten und digital anzuschauen
- Aufgaben von deinem/r Lehrer/-in bzw. Dozent/-in online zu bearbeiten und abzuschieken

Zum Freischalten dieser Funktionen benötigst du Codes, die du separat von deiner Lehrkraft erhältst.

Bei Fragen wende dich bitte an **Paul Wimmer**.

Wir wünschen viel Spaß mit Lernen.Cornelsen.  
Dein Cornelsen Team

Klicke auf „Jetzt Passwort wählen“

Es öffnet sich ein Browserfenster

**Lernen.Cornelsen**

[← Zurück zum Login](#)

### Passwort zurücksetzen

Nach Eingabe des Nutzernamens versenden wir eine neue E-Mail mit einem Link zum Zurücksetzen des Passwortes.

Nutzername für Lernen.Cornelsen

Teth5605

[Abbrechen](#) [Absenden](#)

© Cornelsen Verlag 2024 | Impressum | AGB | Datenschutz | FAQ

Klicke darin auf „Absenden“ (der komische Benutzername sollte übernommen worden sein).

Du erhältst eine weitere Mail

**Passwort zurücksetzen** [Jetzt Passwort zurücksetzen](#)

Ihr persönlicher Link

Sehr geehrte/r,

in dieser E-Mail erhalten Sie **Ihren persönlichen Link** zum Zurücksetzen Ihres Passwortes auf Lernen.Cornelsen.

Bitte beachten Sie, dass der Link nach **10 Minuten** seine Gültigkeit verliert.

Sollten Probleme beim Öffnen des Links auftreten, können Sie diesen alternativ auch direkt in die Adresszeile Ihres Browsers kopieren.

Falls Sie diese E-Mail nicht angefordert haben, können Sie sie einfach ignorieren.

Übrigens, Ihr **Nutzername lautet unverändert: Teth3186**

Bei Fragen wenden Sie sich gern an unser Service-Center unter [cornelsen-online@cornelsen.de](mailto:cornelsen-online@cornelsen.de)

Ihr Cornelsen Team

Klicke auf „Jetzt Passwort zurücksetzen“

Es öffnet sich erneut ein Browserfenster

### Passwort wählen

Das folgende Formular ermöglicht es, ein persönliches Passwort zu wählen.  
Die Anfrage zur Passwort-Änderung läuft in **45 Minuten** ab.

**Neues Passwort**

Ein Passwort muss zwischen 8  
einen Großbuchstaben enthält

**Das Passwort darf nicht leer se**

**Neues Passwort wiederholen**

Beide Passwörter müssen übereinstimmen.

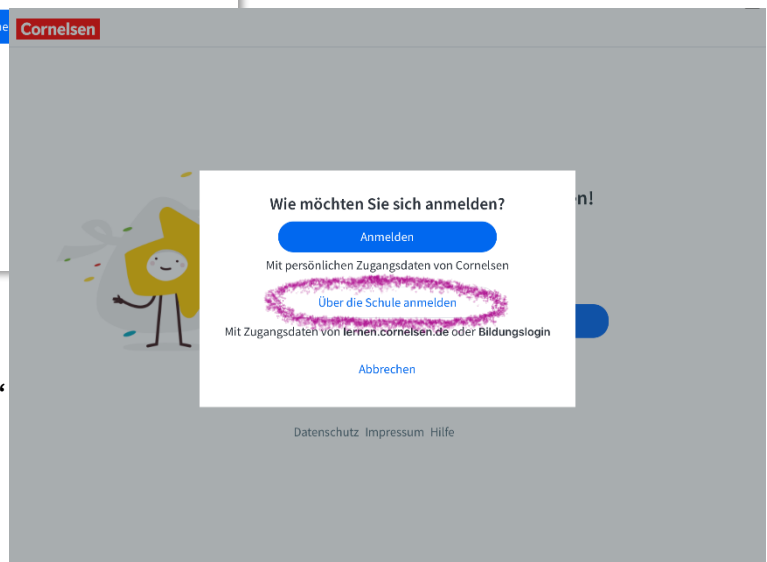
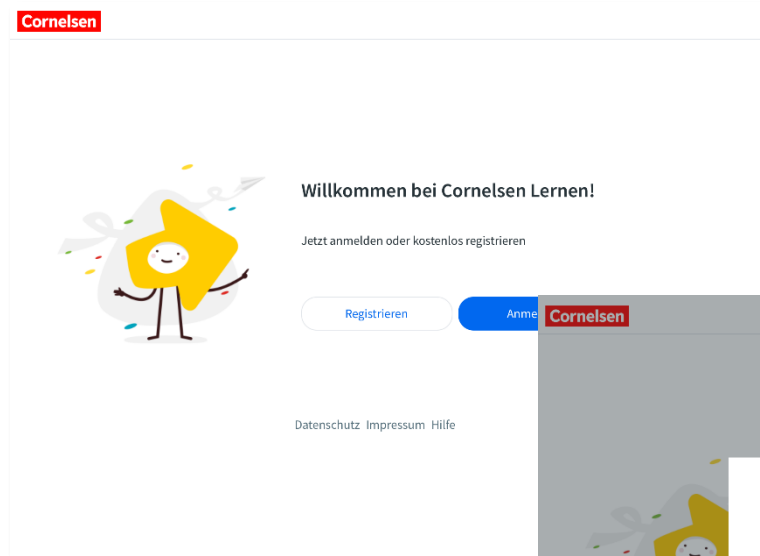
[Abbrechen](#) [Absenden](#)

Lege nun dein Passwort fest.



## Klett Lernen Wiederholte Anmeldung

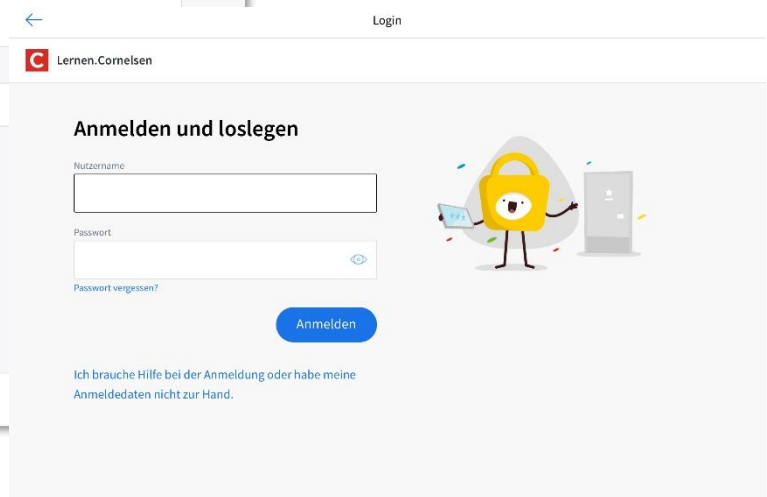
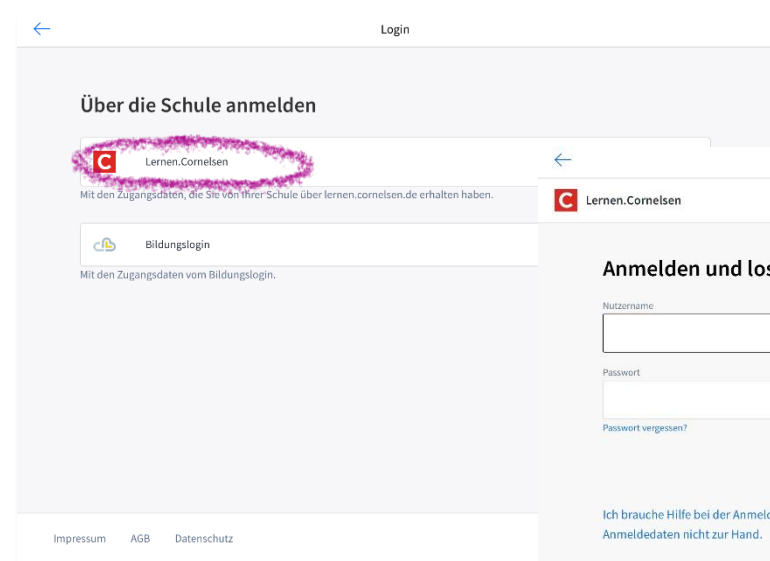
Öffne die App und tippe auf Anmelden



WICHTIG:

Tippe auf „Über die Schule anmelden“

Tippe auf „Lernen.Cornelsen“



Und gib deine Zugangsdaten ein

Deine Zugangsdaten bleiben gespeichert, so dass du diese nicht stets neu eingeben musst.

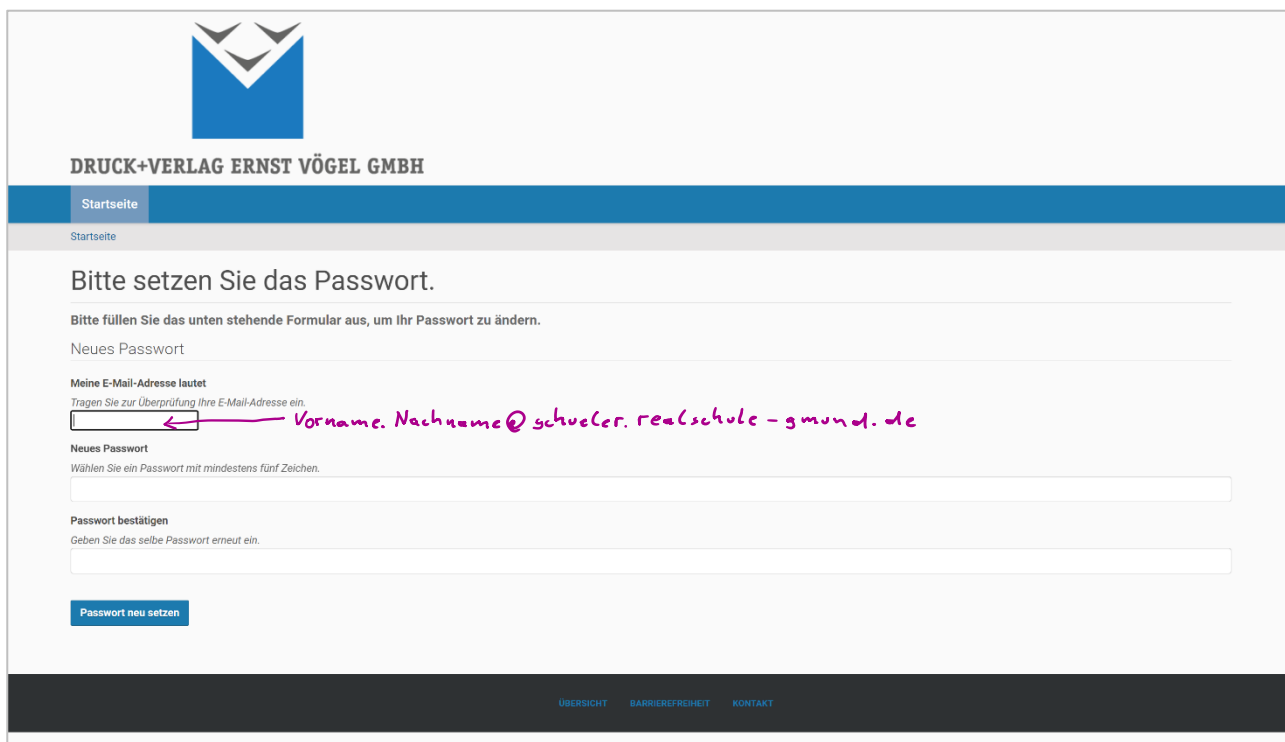


## Online-Bücherregal „Ernst Vögel Verlag“

### Online-Bücherregal „Ernst Vögel Verlag“ Erstanmeldung

Nachdem wir schulischerseits das digitale Schulbuch für dich gekauft haben, erhältst du vom Verlag an deine Schul-E-Mail-Adresse (Vorname.Nachname@schueler.realschule-gmund.de) eine E-Mail (ggf. im Spam-Ordner nachsehen!).

Diese enthält einen personalisierten Link zur Passwort-Erstellung – diesen Link anklicken und ein selbstgewähltes Passwort vergeben.



Das Passwort gut merken bzw. notieren und dann in die Schutzhülle deines iPads legen – ausnahmsweise (!!!) ansonsten solltest du nicht so mit deinen Passwörtern umgehen.

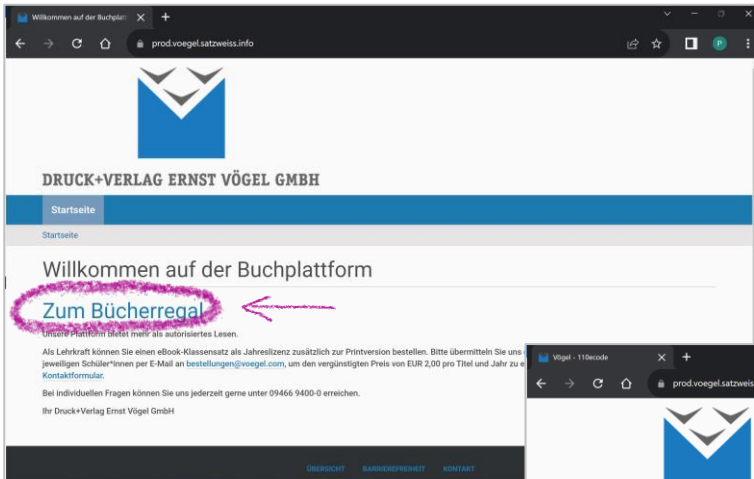
Anschließend immer wie nachfolgend beschrieben auf das Bücherregal zugreifen.



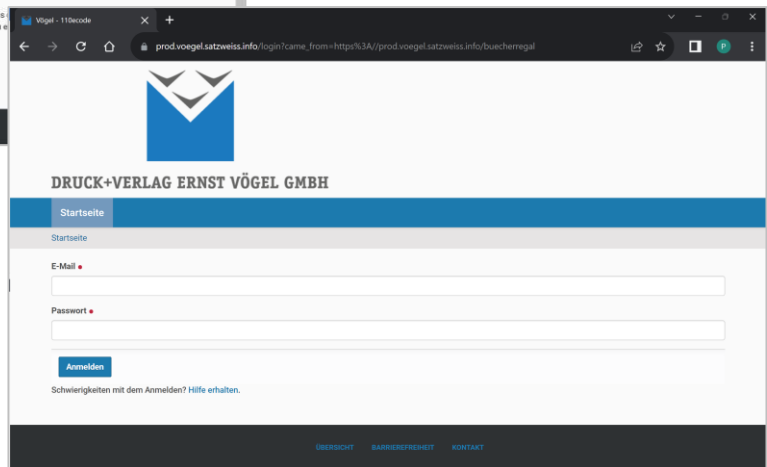


## Online-Bücherregal „Ernst Vögel Verlag“ Wiederholte Anmeldung

Auf <https://prod.voegel.satzweiss.info/> gehen



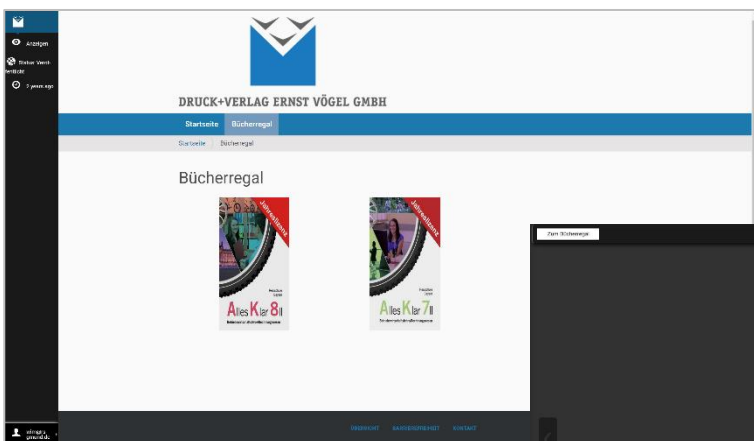
und „Zum Bücherregal“ anklicken.



Hier die Schul-E-Mail-Adresse (Vorname.Nachname@schueler.realschule-gmund.de) und das selbstgewählte Passwort eingeben.

Wir empfehlen die Seite als Lesezeichen im Browser anzulegen und einen Passwortmanager zu benutzen.

Anschließend wird das BwR-Buch im Bücherregal angezeigt



und mit Klick darauf geöffnet.

