

hei

Nach oben wischen





Deutsch >

Français >

Nederlands >

Italiano >

Español >

Русский >

English >

简体中文 >



## Land oder Region wählen

Deutschland >

## Weitere Länder und Regionen

Afghanistan >

Ägypten >

Ålandinseln >

Albanien >

Algerien >



### Anredeform

Wähle aus, ob das iPad bei der Anrede für dich die weibliche, männliche oder eine neutrale Form verwenden soll.

Weiblich

„Hallo Benutzerin“



Männlich

„Hallo Benutzer“



Divers

„Hallo Benutzer:in“



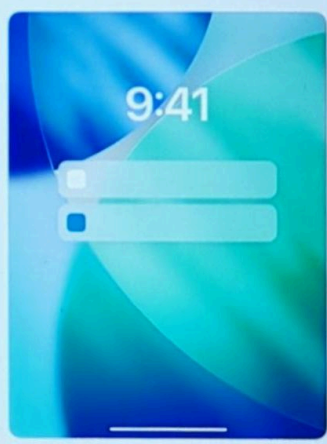
*Wie gewünscht auswählen*

Später in „Einstellungen“ konfigurieren



### Erscheinungsbild

Wähle aus, wie Text und Symbole auf dem iPad aussehen sollen.



*eventuell anpassen*



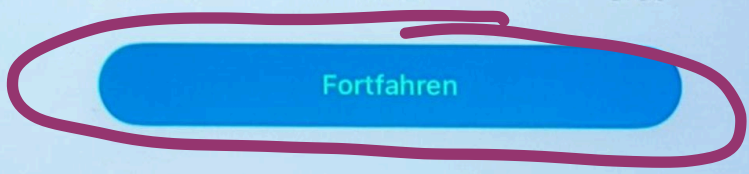
Standard




Mittel



Groß



Fortfahren



## iPad schnell einrichten

Halte dein aktuelles iPhone oder iPad an dein neues iPad, um dich bei deinem Apple Account anzumelden und die Einrichtung durchzuführen.

✳ Nach Geräten in der Nähe suchen ...

**WICHTIG!**


Ohne anderes Gerät einrichten










→ ever Heim-WLAN  
auswählen



### WLAN



-  
-  
-  
- 

[Anderes Netzwerk wählen](#)

Mit einem Mac oder PC verbinden



### Mit „[REDACTED]“ verbinden


Gib das Passwort ein, um dich mit diesem WLAN zu verbinden.

Passwort

WPA/WPA2 (TKIP) wird nicht als sicher angesehen.

Ist dies dein WLAN, konfiguriere den Router mit dem Sicherheitstyp „WPA2 (AES)“ oder „WPA3“.

Passwort eures WLANs eingeben






## Mit „WLAN-Gäste“ verbinden

Gib das Passwort ein, um dich mit diesem WLAN zu verbinden.

Passwort ●●●●●●●●|

WPA/WPA2 (TKIP) wird nicht als sicher angesehen.

Ist dies dein WLAN, konfiguriere den Router mit dem Sicherheitstyp „WPA2 (AES)“ oder „WPA3“.





## WLAN

DIRECT-C6-HP M479fdw Color LJ



✓ WLAN-Gäste



WLAN-IPAD



WLAN-Verwaltung



[Anderes Netzwerk wählen](#)

Fortfahren



### Apps & Daten übertragen

Übertrage deine bestehenden Apps und Daten, z. B. Fotos, Notizen und Erinnerungen, auf dein neues Gerät.

~~Von iCloud-Backup >~~

~~Von Mac oder PC >~~

**Nichts übertragen >**

**WICHTIG!**

(Sollte diese Anzeige nicht erscheinen, bitte in der Schule Bescheid geben!)



### Geräteverwaltung

Dieses iPad gehört:  
Realschule Tegernseer Tal

Die Geräteverwaltung ist erforderlich und erlaubt es dieser Organisation, E-Mail- und Netzwerkaccounts einzurichten, Software zu aktualisieren, Apps zu installieren und zu konfigurieren sowie die Einstellungen dieses iPad zu verwalten.

 Mehr Informationen zur Geräteverwaltung

[Dieses iPad registrieren](#)



### Ortungsdienste

Anhand der Ortungsdienste können „Karten“ und andere Apps und Dienste, wie „Wo ist?“, Daten erfassen und verwenden, die auf deinen Standort verweisen.

**WICHTIG!**

Über Ortungsdienste & Datenschutz ...


Ortungsdienste aktivieren

Später konfigurieren



## Multitasking & Fensterdarstellung

Wähle deine bevorzugte Darstellung, um mit mehreren Apps gleichzeitig zu arbeiten.



### Apps im Vollbildmodus

Verwende Apps immer im Vollbildmodus und navigiere zum Home-Bildschirm, um zwischen ihnen zu wechseln.



### Apps im Vollbildmodus und als Fenster

Starte Apps im Vollbildmodus, ändere die Größe mehrerer Fenster und ordne sie in einem einzelnen Bereich an für müheloses Multitasking.

Fortfahren

Anmerkung: Nur mit dieser Auswahl ist die Split-Screen-Ansicht möglich!  
(Kann später noch geändert werden.)



## Multitasking & Fensterdarstellung

Wähle deine bevorzugte Darstellung, um mit mehreren Apps gleichzeitig zu arbeiten.



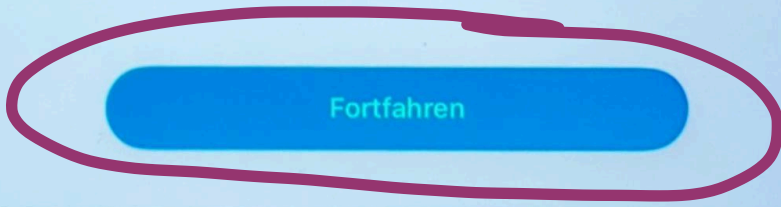
### Apps im Vollbildmodus

Verwende Apps immer im Vollbildmodus und navigiere zum Home-Bildschirm, um zwischen ihnen zu wechseln.



### Apps im Vollbildmodus und als Fenster

Starte Apps im Vollbildmodus, ändere die Größe mehrerer Fenster und ordne sie in einem einzelnen Bereich an für müheloses Multitasking.



Fortfahren

Mi. 22. Apr.

12:53

Fertig

Zum Öffnen nach  
oben streichen

Dieses iPad wird von der Realschule Tegernseer Tal verwaltet. Paul Wimmer



Uhr




Wetter



Kontakte



Telefon



Übersetzen




Kurzbefehle



Sprachmemos



Maßband



Lupe



Passwörter



Podcasts



Vorschau



Photo Booth



iTunes Store



Rechner



Health



Freeform



Journal



Tipps



mebis Bayern



fobizz



Installieren ...



Laden ...

